

BUDGET 2026

9 décembre 2025
Ville de Saint-Philippe

DÉROULEMENT

Mot d'ouverture

Christian Marin, maire

Présentation du budget 2026

Claudie Boutin, directrice associée à la direction générale et directrice des finances et des technologies de l'information

Période de questions



Mot d'ouverture

Monsieur Christian Marin
Maire



Présentation du budget 2026

Madame Claudie Boutin

Directrice associée à la direction générale et
directrice des finances et des technologies de l'information

Compte de taxes maison moyenne

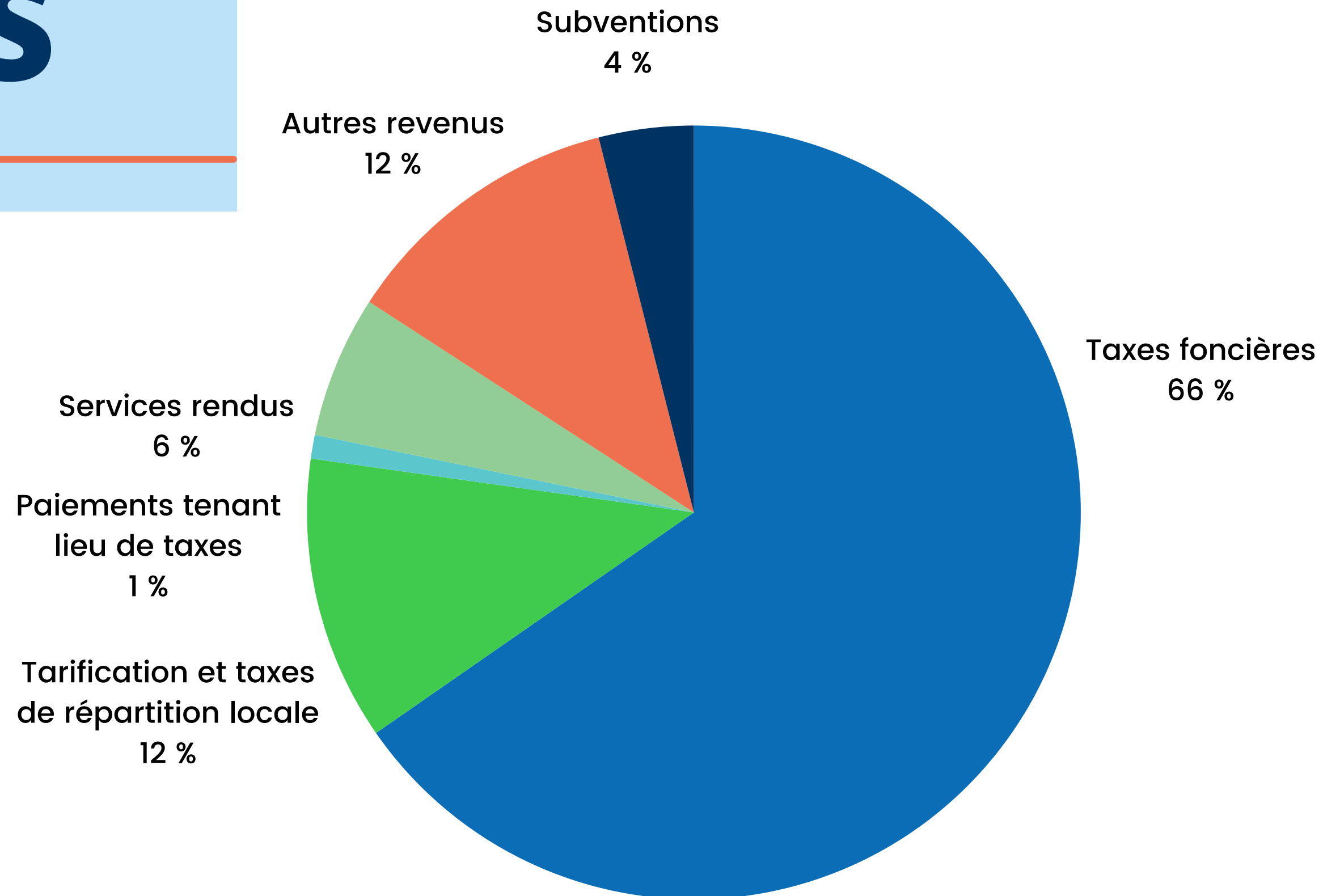
		Maison moyenne de 558 122\$	Maison moyenne de 558 122\$
Compte de taxes moyen d'une résidence		2025	2026
TAXE FONCIÈRE GÉNÉRALE	Taux résidentiel	0.5374 \$	0.5425 \$
	Sous-total – Foncière générale	2 999 \$	3 028 \$
	Variation en \$		29 \$
TARIFICATION	Eau - résidentiel	261 \$	275 \$
	Égout	171 \$	210 \$
	Collecte matières résiduelles	212 \$	221 \$
	Collecte recyclage	0 \$	0 \$
	Collecte matières organiques	111 \$	112 \$
	Sous-total - Tarification	755 \$	818 \$
	Variation en \$		63 \$
RÉSERVE INFRASTRUCTURES	Infrastructures	0.030 \$	0.030 \$
	Sous-total – Infrastructures	167 \$	167 \$
	Variation en \$		0 \$
	Compte de taxes moyen	3 921 \$	4 013 \$
	Variation en \$		92 \$
	Variation en %	2.1%	2.4%

REVENUS

	2026 Budget	2025 Budget	%	Écart
Taxes foncières	15 230 902 \$	12 925 469 \$	65.9%	2 305 433 \$
Tarification et taxes de répartition locale	2 700 936 \$	2 346 107 \$	11.7%	354 829 \$
Paiements tenant lieu de taxes	184 436 \$	174 880 \$	0.8%	9 556 \$
Services rendus	1 401 733 \$	1 195 701 \$	6.1%	206 032 \$
Autres revenus	2 759 646 \$	2 797 146 \$	11.9%	(37 500 \$)
Subventions	827 355 \$	1 153 105 \$	3.6%	(325 750 \$)
TOTAL DES REVENUS	23 105 008 \$	20 592 408 \$	100%	2 512 600 \$

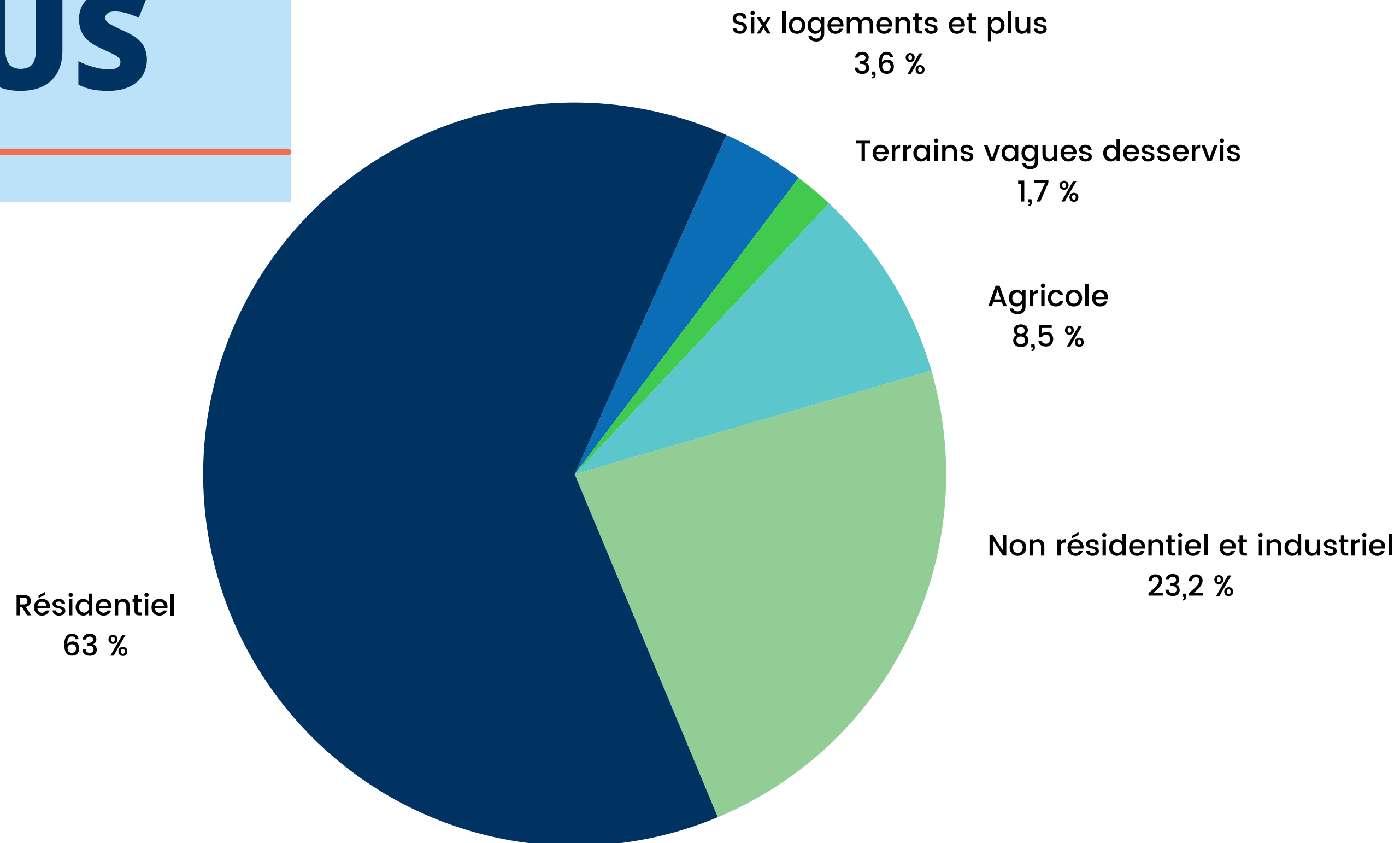
Ventilation des REVENUS

Revenus 2026 : 23 105 008 \$



Provenance des REVENUS

Revenus 2026 : 23 105 008 \$



DÉPENSES

	2026 Budget	2025 Budget	Écart
Administration générale	5 410 040 \$	5 202 830 \$	207 210 \$
Sécurité publique	4 427 741 \$	4 051 070 \$	376 671 \$
Transport et réseau routier	3 589 427 \$	3 125 433 \$	463 994 \$
Hygiène du milieu	2 615 420 \$	1 841 772 \$	773 648 \$
Aménagement, urbanisme et développement	708 936 \$	718 592 \$	(9 656 \$)
Loisir et culture	2 780 777 \$	2 611 414 \$	169 363 \$
Frais de financement	3 749 311 \$	3 612 429 \$	136 882 \$
Remboursement de la dette	3 241 259 \$	2 441 219 \$	800 040 \$
Affectations	(3 417 903 \$)	(3 012 351 \$)	(405 552 \$)
TOTAL DES DÉPENSES	23 105 008 \$	20 592 408 \$	2 512 600 \$



AUTOFINANCEMENT DES GRANDS PROJETS

Financement des ATELIERS MUNICIPAUX



**Coûts :
22 M\$**

SOURCES DE FINANCEMENT

**VENTE DE TERRAIN
8 M\$**

**DROIT DE MUTATION
200 K\$**

**SUBVENTION
3.9 M\$**

**DETTE À LONG TERME
12 M\$**

**AUTRES SOURCES
480 K\$**

Financement des ATELIERS MUNICIPAUX

12



CALCUL DE L'IMPACT SUR VOTRE COMPTE DE TAXE

Remboursement capital et intérêt
890 K\$

Revenus de taxation du 1100 Ed-VII
700 K\$

Capital disponible REG-417
190 K\$



0\$

Financement des INFRASTRUCTURES, USINE ET PONT



13

SOURCES DE FINANCEMENT

**VENTE DE TERRAIN
24 M\$**

**DROIT DE
MUTATION
700 K\$**

**BOUCLAGE
ROSEFELLOW
750 K\$**

**SUBVENTIONS
3.1 M\$**

**INTÉRÊTS VENTE
TERRAIN
3.5 M\$**

**ENTENTE AVEC
SAINT-MATHIEU
8 M\$**

**DETTE À
LONG TERME
54.3 M\$**

**AUTRES SOURCES
1.9 M\$**

Financement des INFRASTRUCTURES, USINE ET PONT



14

CALCUL DE L'IMPACT SUR VOTRE COMPTE DE TAXE

Remboursement capital et intérêt
3.3 M\$

Affectation de revenus provenant
du fonds réservé

Revenus de taxation du
développement résidentiel Galia



0\$

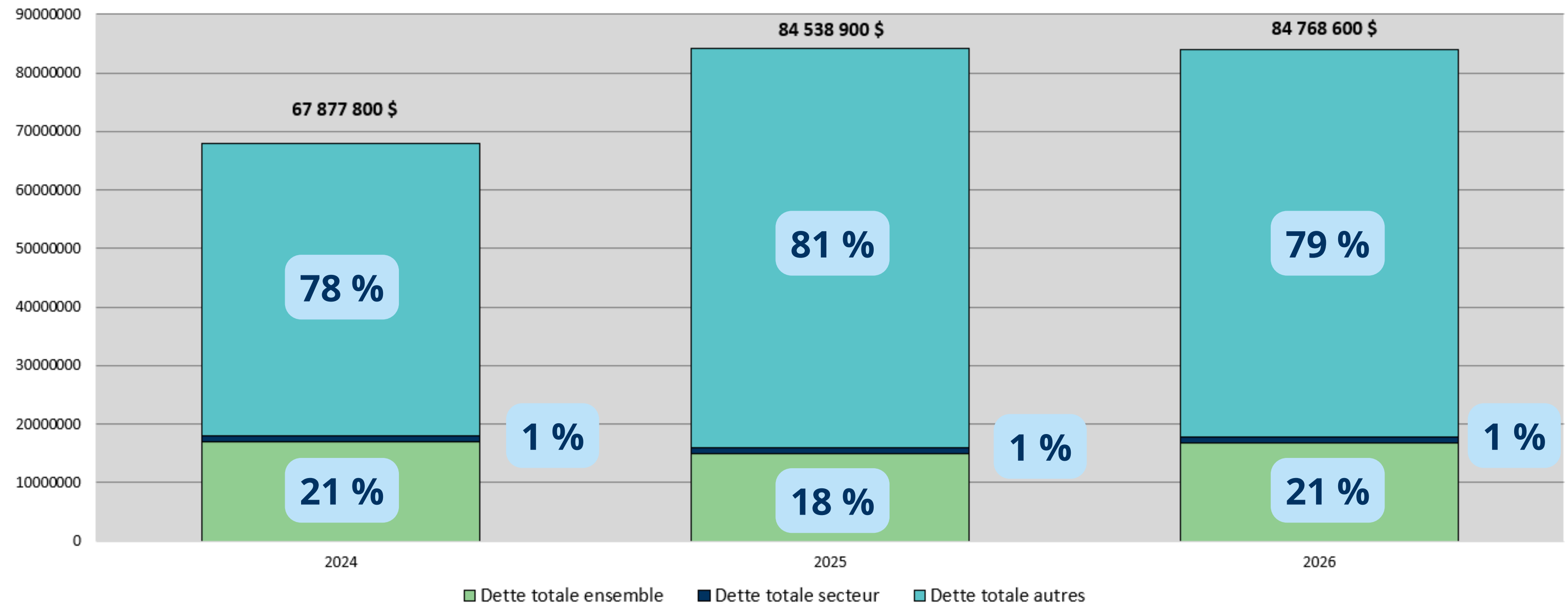


Présentation de la dette

Madame Claudie Boutin

Directrice associée à la direction générale et
directrice des finances et des technologies de l'information

ÉVOLUTION DE LA DETTE PAR CATÉGORIE





Période de questions



MERCI

ville.saintphilippe.quebec



9 décembre 2025
Ville de Saint-Philippe