



# BUDGET 2025

10 décembre 2024  
Ville de Saint-Philippe



# DÉROULEMENT

## **Mot d'ouverture**

Christian Marin, maire

## **Présentation du budget 2025**

Claudie Boutin, directrice des finances et des technologies de l'information

## **Période de questions**



**Semer pour l'avenir**



# Mot d'ouverture

Monsieur Christian Marin



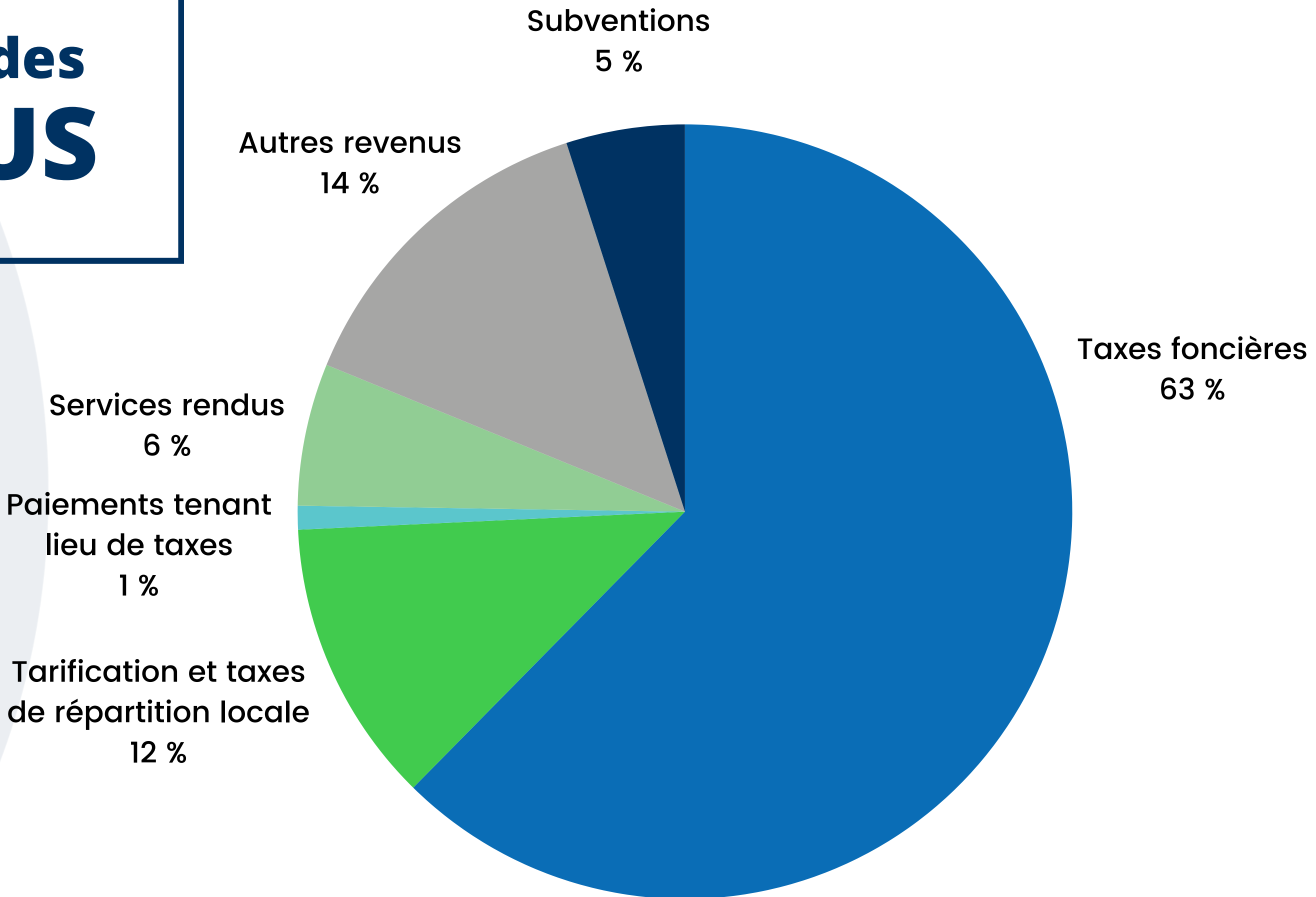
# Présentation du budget 2025

Madame Claudie Boutin

# REVENUS

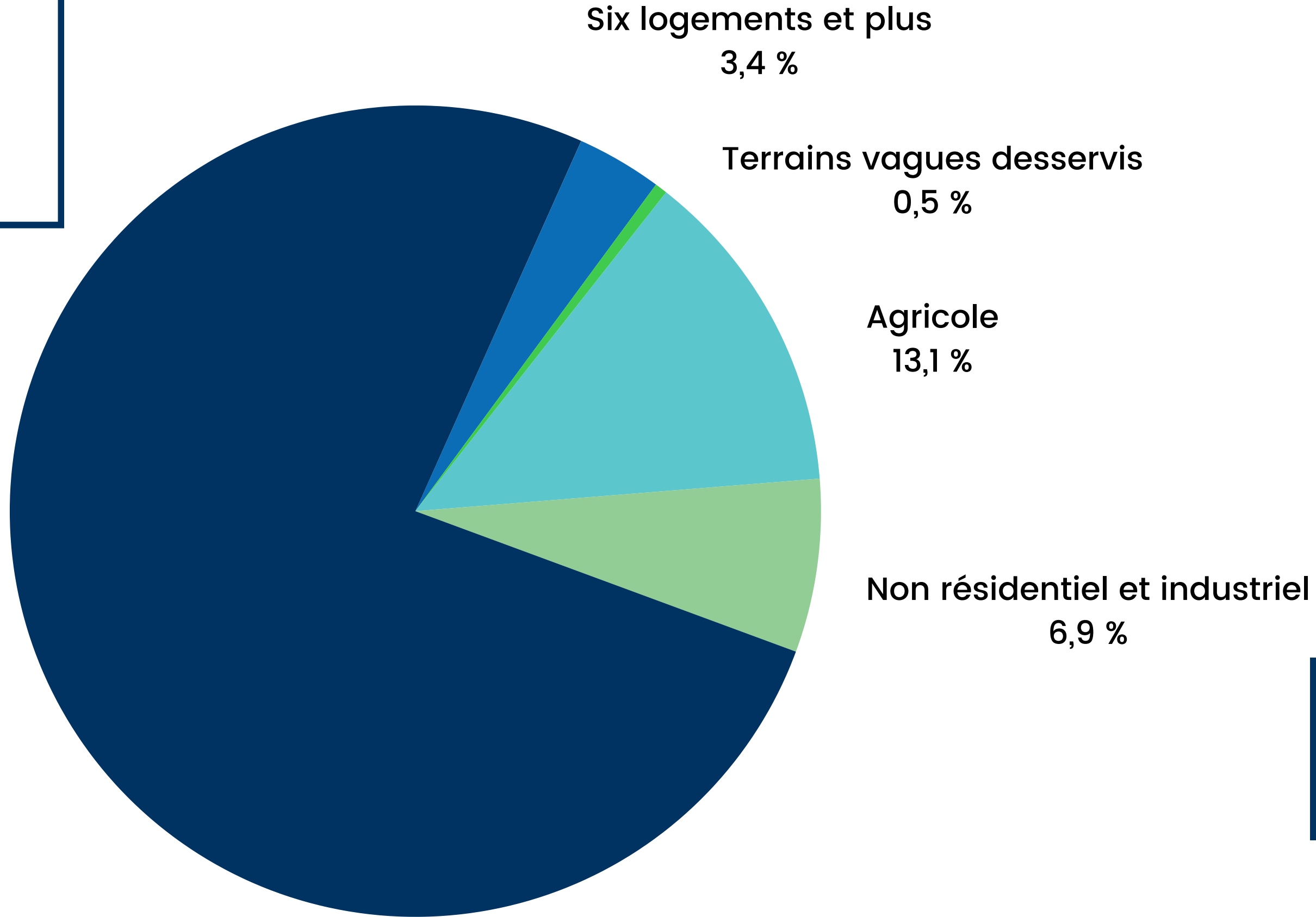
	2025	2024	%	Écart
	Budget	Budget		
Taxes foncières	12 925 469 \$	11 148 293 \$	63 %	1 777 176 \$
Tarification et taxes de répartition locale	2 496 107 \$	2 429 828 \$	12 %	66 279 \$
Paiements tenant lieu de taxes	174 880 \$	162 993 \$	1 %	11 887 \$
Services rendus	1 195 701 \$	1 109 608 \$	6 %	86 093 \$
Autres revenus	2 797 146 \$	2 996 163 \$	14 %	(199 017 \$)
Subventions	1 003 105 \$	576 009 \$	5 %	427 096 \$
<b>TOTAL DES REVENUS</b>	<b>20 592 408 \$</b>	<b>18 422 894 \$</b>	<b>100 %</b>	<b>2 169 514 \$</b>

**Ventilation des REVENUS**



Revenus 2025 : 20 592 408 \$

**Provenance des REVENUS**



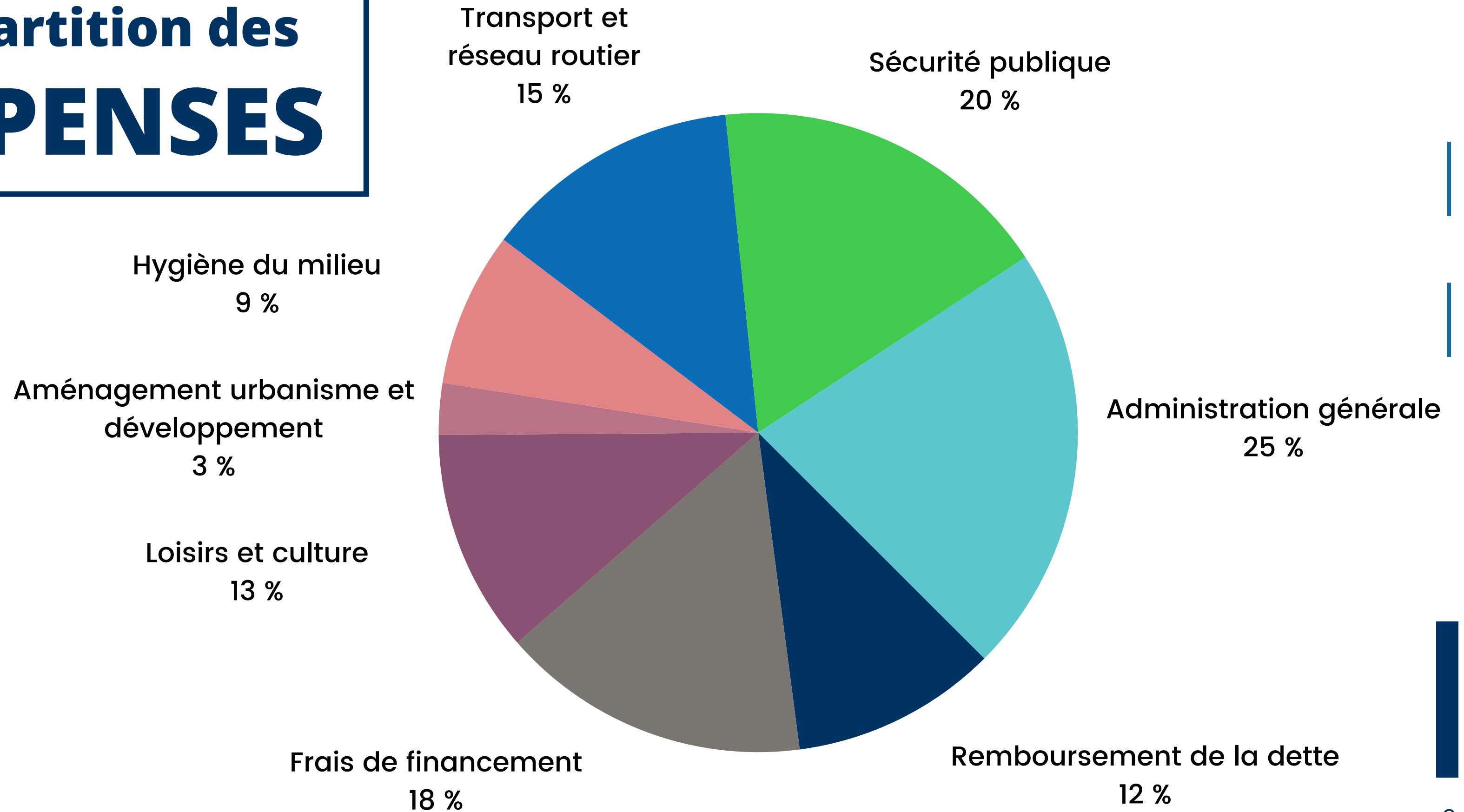
# DÉPENSES

	2025 Budget	2024 Budget	Écart	%
Administration générale	5 202 830 \$	4 605 975 \$	596 855 \$	25 %
Sécurité publique	4 051 070 \$	3 790 598 \$	260 472 \$	20 %
Transport et réseau routier	3 125 433 \$	2 919 054 \$	206 379 \$	15 %
Hygiène du milieu	1 841 772 \$	1 795 308 \$	46 464 \$	9 %
Aménagement, urbanisme et développement	718 592 \$	615 616 \$	102 976 \$	3 %
Loisir et culture	2 611 414 \$	2 191 237 \$	420 177 \$	13 %
Frais de financement	3 612 429 \$	1 773 930 \$	1 838 499 \$	18 %
Remboursement de la dette	2 441 219 \$	1 760 125 \$	681 094 \$	12 %
Affectations	(3 012 351 \$)	(1 028 949 \$)	(1 983 402 \$)	-15 %
<b>TOTAL DES DÉPENSES</b>	<b>20 592 408 \$</b>	<b>18 422 894 \$</b>	<b>2 169 514 \$</b>	<b>100 %</b>



Dépenses 2025 : 20 592 408 \$

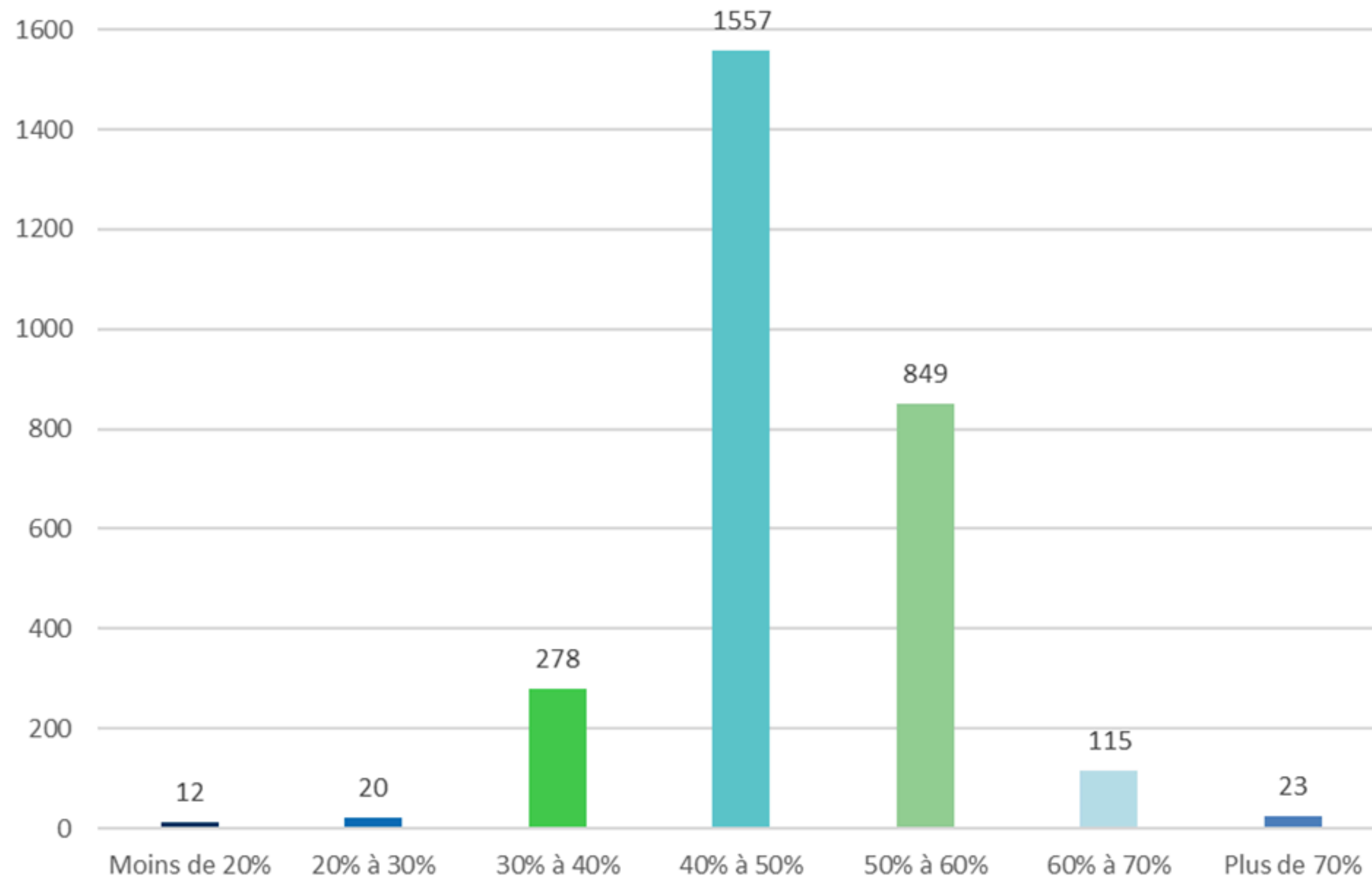
# Répartition des DÉPENSES



# Rôle d'évaluation 2025-2026-2027

Catégories	Avant dépôt de rôle	Dépôt de rôle 2025-2026-2027	Écart (%)
<b>Résidentielle</b>	1 083 767 656 \$	1 599 272 487 \$	47,57 %
<b>6 logements et plus</b>	44 865 700 \$	55 796 400 \$	24,36 %
<b>Terrains vagues desservis</b>	7 921 200 \$	12 393 600 \$	56,46 %
<b>Commerciale et industrielle</b>	50 650 944 \$	70 736 413 \$	39,65 %
<b>Agricole et forestier</b>	187 683 615 \$	228 615 891 \$	21,81 %
<b>TOTAL</b>	<b>1 374 889 115 \$</b>	<b>1 966 814 791 \$</b>	<b>43,05 %</b>

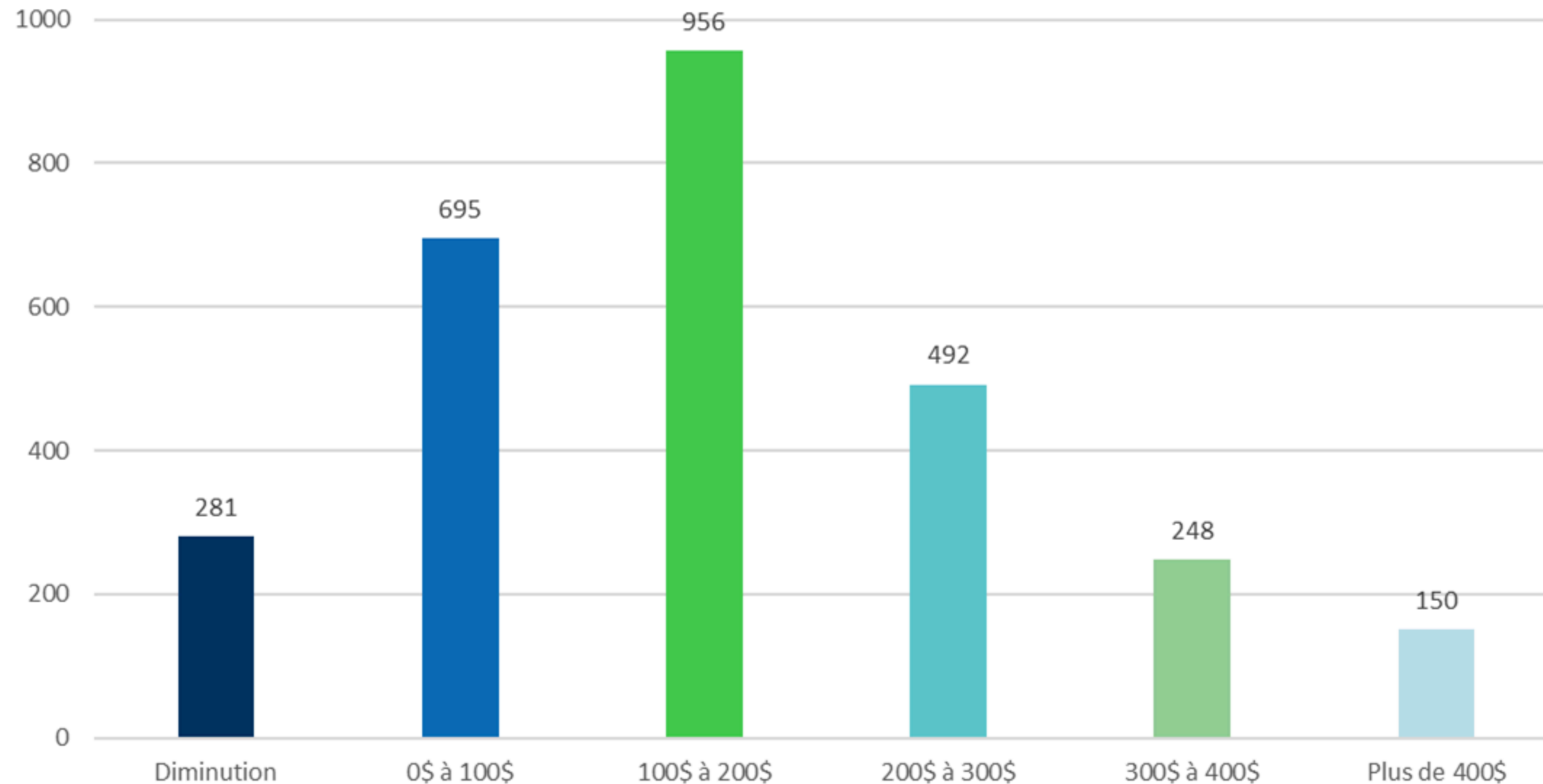
# Variation des valeurs résidentielles à la suite du dépôt de rôle 2025-2026-2027



# Compte de taxes maison moyenne

		Maison moyenne de 388 500 \$	Maison moyenne de 558 122 \$
Compte de taxes moyen d'une résidence		2024	2025
TAXE FONCIÈRE GÉNÉRALE	Taux résidentiel	0,7460 \$	0,5374 \$
	Sous-total – Foncière générale	2 898 \$	2 999 \$
	Variation en \$	85 \$	101 \$
TARIFICATION	Eau - résidentiel	241 \$	261 \$
	Égout	166 \$	171 \$
	Collecte matières résiduelles	209 \$	212 \$
	Collecte recyclage	83 \$	0 \$
	Collecte matières organiques	108 \$	111 \$
	Sous-total - Tarification	807 \$	755 \$
	Variation en \$	46 \$	(52 \$)
RÉSERVE INFRASTRUCTURES	Infrastructures	0,035 \$	0,030 \$
	Sous-total – Infrastructures	136 \$	167 \$
	Variation en \$	19 \$	31 \$
	Compte de taxes moyen	3 841 \$	3 921 \$
	Variation en \$	145 \$	80 \$
	Variation en %	3,9 %	2,1 %

# Variation du compte de taxes à la suite du dépôt de rôle 2025-2026-2027



# Tarification

Catégories	2024	2025
Réserve infrastructures	0,035/100 \$	0,03/100 \$
Eau - résidentiel	241 \$	261 \$
Eau - commercial	304 \$	330 \$
Piscine	50 \$	50 \$
Collecte matières résiduelles	209 \$	212 \$
Collecte recyclage	83 \$	0 \$
Collecte matières organiques	108 \$	111 \$
Égout	166 \$	171 \$

# PÉRIODE DE QUESTIONS



[ville.saintphilippe.quebec](http://ville.saintphilippe.quebec)



# MERCI

[ville.saintphilippe.quebec](http://ville.saintphilippe.quebec)



10 décembre 2024  
Ville de Saint-Philippe